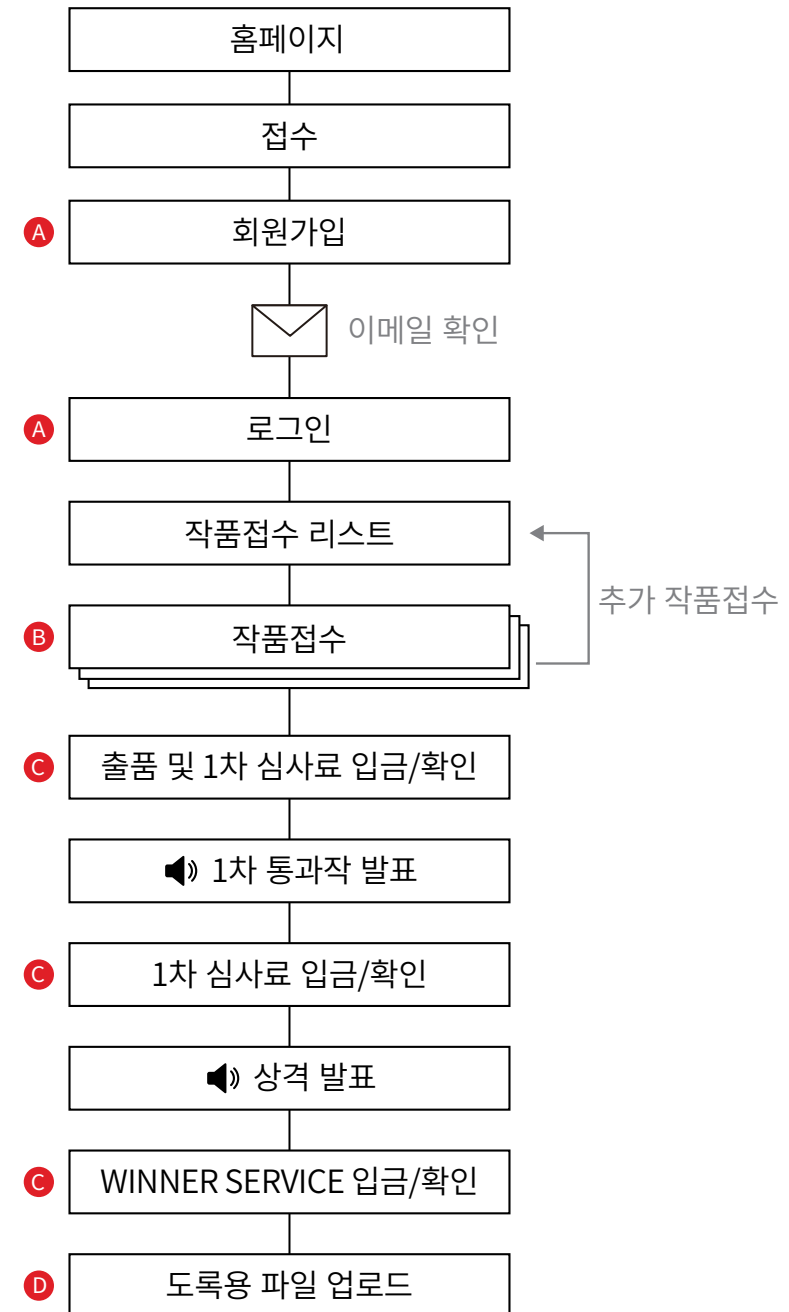



---

# 2020 핀업디자인어워드 접수 가이드





회원가입

Applicant info

1

사전접수는 접수가 마감일에

올리는 것을 대비해 미리 등록 해 놓으면 안전하게 접수 할 수 있습니다.

Applicant info

No. yyyyymmddD0001

Log-in Information

※ 한메일(다음) 계정으로 사전접수가 불가능 합니다.

E-Mail

2

@

write

▼

Password

Confirm

Company information

※ 기업명은 기업명 리스트에서 선택하시고, 없을 경우 '직접입력'을 선택하여 한글과 영어 이름을 입력합니다.

Company Name

3

직접 입력

▼

한글

English

Address

검색

Information of the person in charge

※ 대화와 관련된 모든 연락은 사전접수 시 등록한 기업 담당자에게만 합니다.

Name

4

Mobile

Office phone

Department

Postion

이용약관 및 개인정보취급방침

핀업 디자인 어워드의 이용약관과 개인정보취급방침을 읽고 이에 동의합니다.

동의합니다. I agree.

Save

Modify

Close

5

7

- 1 매년 정보가 리셋되므로 전년도 참가기업도 새로 회원가입을 완료해야 합니다.
- 2 한메일(다음)의 정책에 따라 @hanmail.net(@daum.com) 계정으로 회원가입이 불가능합니다.
- 3 기업명은 기업명 리스트에서 선택하시고, 없을 경우 ‘직접입력’을 선택하여 한글과 영어 이름을 입력합니다.
- 4 공모전과 관련된 모든 연락은 회원가입시 등록한 기업 담당자에게만 합니다.
- 5 회원가입은 모든 항목을 저장한 후 등록한 이메일에서 확인을 해야 로그인이 가능합니다.
- 6 비밀번호 분실 시 : 로그인인 ‘비밀번호 찾기’를 클릭하여 회원가입한 이메일과 이름을 입력하여 보내면 회원가입한 이메일에서 비밀번호를 확인할 수 있습니다.
- 7 정보 수정 : 이메일을 제외한 모든 정보 수정 가능합니다.

# Log-in 5

@

6 Find Password >

# Password 6

@

접수한 이메일에서 비밀번호를 확인할 수 있습니다.  
Check your password in your email.

작품 접수 Subject submit
1 ※ 안전한 접수를 위해 문서 프로그램에서 작성하여 저장한 후 복사해서 입력합니다.

---

**Information**

2

※ 시스템 장애 시 사무국(02-923-7946)으로 연락합니다. If you have any trouble, just contact us (+82.2.923.7946 / pinup@pinup.or.kr)

**Sector**

3

**Title of Subject**

한글

English

**Concept**

4

※ 1,500자 이내(공백포함)로, 안전한 접수를 위해 문서 프로그램에서 작성하여 저장한 후 복사해서 입력합니다.

한글

English

**Size**

Width

X

Height

X

높이

mm

**Release Date**

5

☐☐☐☐

※ 최근1년 이내에 생산되었거나 1년 내에 출시가 확정된 국내의 제품만 가능합니다.

**Retail Price**

원(won)

**Weight**

g

**Upload Image**

6

※ 반드시 가로X세로 비율을 1:1로 해주시고, 파일 사이즈 1MB 이내, JPG형식, RGB mode를 준수하여 업로드합니다.  
 1:1 size, within 1MB for each image file, only JPG file and RGB mode.

- 파일이름에 특수문자 %& 등이 포함되거나, CMYK mode로 접수 할 경우, 심사 시 이미지를 볼 수 없습니다.
- No Special Characters (ex. %& etc.) are allowed for the file name.
- 실물삼자가 없으므로 사진으로 작품을 충분히 이해할 수 있도록 Perspective View와 상면도(Top, Side, Front)를 제출합니다.

Search

Search

Search

Search

7

※ 아래의 순서대로 한글과 영어 모두 입력해야 합니다. 안전한 접수를 위해 문서 프로그램에서 작성하여 저장한 후 복사해서 입력합니다.

※ 참여디자이너는 제품개발에 기여했다고 인정 할 수 있는 모든 디자이너로 사내와 외부 디자이너 모두 포함합니다.  
Please fill designers' information in this format. (All designers including out-sourced designers)

이름

회사명 / 부서 / 직위

연락처

이메일

디자이너 소개

Name

Company Name / Department / Charge

Mobile

Email

Designer's Profile

Save

Modify

Close

8

9

- ① 안전한 접수를 위해 문서 프로그램에서 작성하여 저장한 후 복사해서 입력합니다.
- ② 시스템 장애 시 사무국(02-923-7946)으로 연락합니다.
- ③ 출품 작품별로 각각 작성 해야 하며, 여러 분야에 걸쳐 출품이 가능하며, 각 공모분야별 출품작 수는 제한은 없습니다.
- ④ 작품설명 : 1,500자 이내(공백포함)로,  
안전한 접수를 위해 문서 프로그램에서 작성하여 저장한 후 복사해서 입력합니다.
- ⑤ 최근 1년 이내에 생산되었거나 1년 내에 출시가 확정된 국내외 제품만 가능합니다.
- ⑥ 작품 이미지 (JPG 4컷)
  - 반드시 가로X세로 비율을 1:1로 하고, 파일 사이즈 1MB 이내, JPG형식, RGB mode를 준수합니다.
  - 파일명은 '출품분야 알파벳-회사명-작품명-일련번호' 로 표기 (ex. B-○○전자-○○냉장고-01)
  - 파일이름에 특수문자 %\$&등이 포함되거나, CMYK mode로 접수 할 경우 심사 시 이미지를 볼 수 없습니다.
  - 실물심사가 없으므로 사진으로 작품을 충분히 이해할 수 있도록 Perspective View와  
삼면도(Top, Side, Front)를 제출합니다.
- ⑦ 참여디자이너
  - 제품개발에 기여했다고 인정할 수 있는 사내와 외부 디자이너 모두 포함하여 입력합니다.
  - 대표디자이너, 참여디자이너를 구분하여 입력합니다.
  - 한글/영문 이름, 소속 및 부서, 직위, 연락처, 이메일, 디자이너소개를 예시된 순서대로 입력합니다.
  - 안전한 접수를 위해 문서 프로그램에서 작성하여 저장한 후 복사해서 입력합니다.

- ⑧ 저장 후 '작품접수'를 클릭하여 추가로 작품을 접수 할 수 있습니다.
- ⑨ 모든 작품접수 정보는 접수 기간 내에 수정 가능합니다.


**작품접수 리스트**

**7**

작품접수증 및 수상내역 출력하기

Title of subject	<b>1</b> the 1st screening fee	<b>2</b> the 2st screening fee	<b>3</b> Yearbook publication fee	TOTAL	RESULT
Title of subject 01	200,000won	400,000won	600,000won	1,200,000won	<b>PIN UP BEST 100</b>
Title of subject 02	200,000won	400,000won	400,000won	1,200,000won	<b>FINALIST</b>
Title of subject 03	200,000won	-	-	20,000won	-
입금액 합계	600,000won	800,000won	1,000,000won	2,400,000won	

**출품료 입금확인**

12

만원

**5**

**6**

**4**
2020-10-10
155만원
(주)우리회사이름

출품 작품별로 각기 소정의 출품료 및 도록 게재료를 납부해야 합니다.

- 1** 출품 및 1차 심사료 : 20만원
- 2** 2차 심사료 : 40만원 (1차 심사를 통과하여 Finalist로 선정된 작품)
- 3** Winner Service : 60만원 (Best of Best & BEST 100), 40만원 (Finalist)
- 4** 출품료 입금확인 : 입금일/입금액/입금자명을 정확히 입력해야 확인 가능합니다.

- 입금계좌 : 301-0199-4853-31 (농협)

- 예 금 주 : (사)한국산업디자인협회

※ 계산서 발행


- 회원가입 이메일 주소, 담당자 이름, 연락처와 함께 첨부 서류를 [kaid@kaid.or.kr](mailto:kaid@kaid.or.kr)로 보내야 합니다.

- 첨부서류 : 사업자 등록증 사본(세금계산서 받을 이메일주소 표기)

- 5** 입금을 2회 이상 나누어 입금하였을 경우, 입금한 횟수대로 입력해 주세요.  
- ‘출품료 입금확인’에 입금 내역을 다시 입력하고 ‘Save’를 클릭하면 새로운 리스트가 생성됩니다.

- 6** 출품료 입금 내역을 수정할 때는 수정할 입금 리스트를 ‘Delete’하고 다시 ‘출품료 입금확인’에 입금일/입금액/입금자명을 입력하고 ‘Save’를 클릭합니다.

- 7** 작품접수증 및 수상내역 출력하기  
출품작 리스트 및 출품료 내역, 수상내역을 확인 할 수 있습니다.


**2020**

**7**
**작품접수증 및 수상 확인증**

Application No.  
Company Name  
Address

**Information of the person in charge**

Name  
Email  
Mobile  
Office phone  
Department  
Position

**Entry list**

Title of subject	the 1st screening fee	the 2st screening fee	Yearbook publication fee	TOTAL	RESULT
Title of subject 01	200,000won	400,000won	600,000won	1,200,000won	<b>PIN UP BEST 100</b>
Title of subject 02	200,000won	400,000won	400,000won	1,200,000won	<b>FINALIST</b>
Title of subject 03	200,000won	-	-	20,000won	-
입금액 합계	600,000won	800,000won	1,000,000won	2,400,000won	

This is to certify of the subjects above application completed and awards result.

YYYY. MM. DD  
Korea Association of Industrial Designers

Print

Close

수상작은 도록(Year Book)에 게재되며 도록 제작용 수상작 이미지와 디자이너의 사진을 업로드해야 합니다.  
자세한 업로드 주소 및 방법은 수상작 발표 후 개별 통지하겠습니다.

### ① 도록 제작용 이미지(JPG 4장)

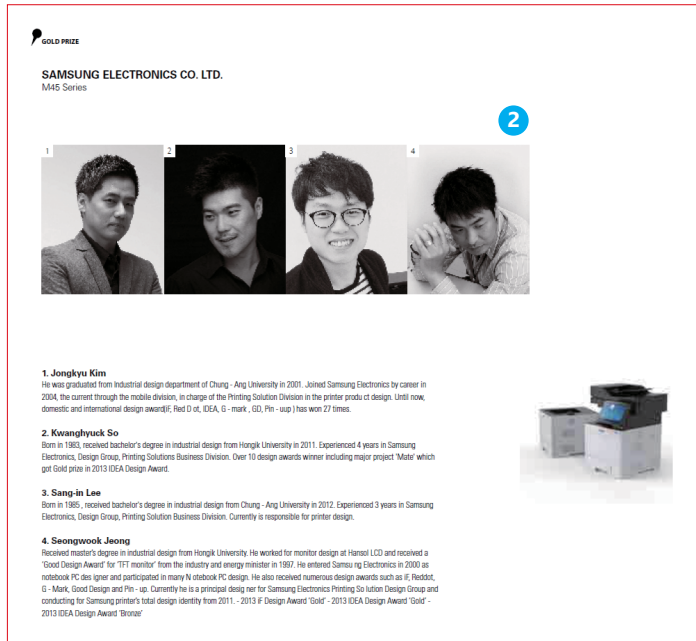
- 수상 시 도록에 실릴 이미지로 순수 이미지만 제출합니다. (이미지 내 텍스트나 일체의 그래픽 작업 불가)
- JPG 포맷: 사이즈 가로28cm X 세로28cm (비율 및 사이즈 엄수)
- 해상도: 반드시 300 dpi 이상 제출합니다. (도록 인쇄를 위한 고화질 파일)

## ② 디자이너 사진

- 각 디자이너당 1장, 얼굴이 잘 보이는 자연스러운 스냅사진
- JPG 포맷 : 사이즈 가로10cmX 세로10cm (비율 및 사이즈 엄수)
- 해상도 : 반드시 300 dpi 이상(도록 인쇄를 위한 고화질 파일)

### ③ 도록 편집을 위한 수상작 내용 수정

- 작품이미지, 작품설명, 디자이너 프로필 등을 작품 접수시와 다르게 수정하고 싶을 경우 반드시 사무국에 연락합니다.
- 모든 정보는 트로피, 상장 및 수상작 도록에 사용되므로 모든 사항을 정확하게 기술합니다.
- 기간 이외에는 업로드한 파일을 수정 및 삭제할 수 없습니다.





---

**감사합니다**